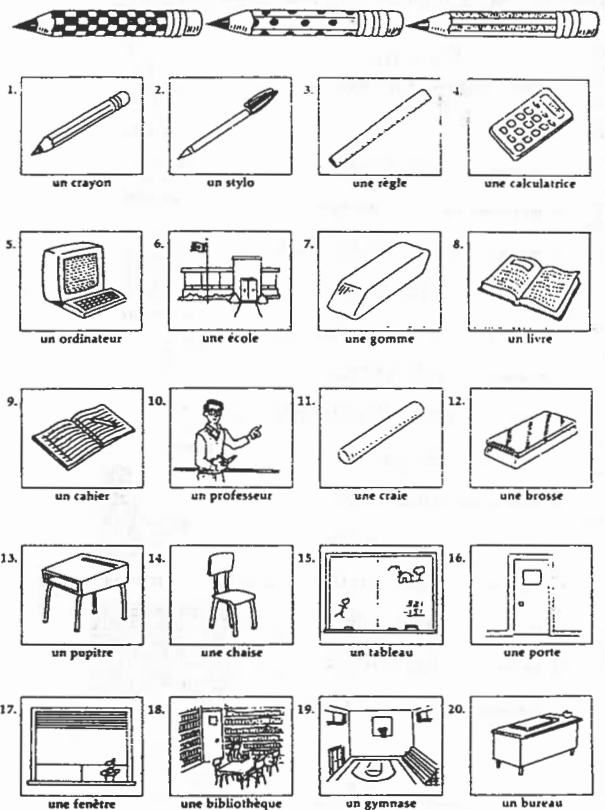



© Copp Clark Pitman 1990



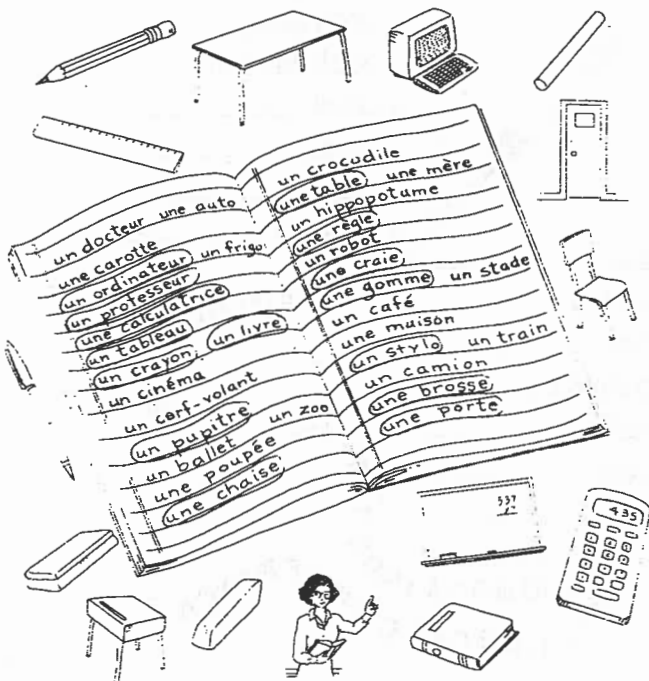
2

© Copp Clark Pitman 1990




Vive la rentrée!

Encerle les mots associés à la salle de classe.

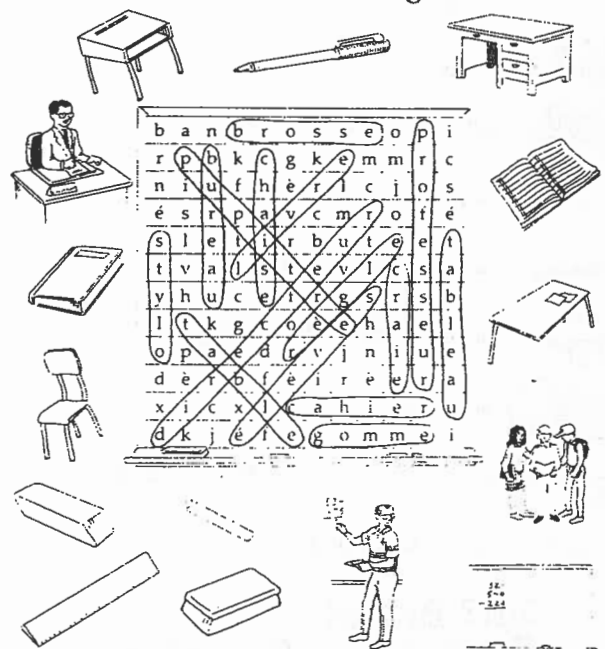


© Copp Clark Pitman 1990

3



Trouve les mots cachés dans la grille.



- un pupitre
- un bureau
- un stylo
- un professeur
- des élèves
- un cahier
- un livre
- un directeur
- un tableau
- une table
- une chaise
- une gomme
- une règle
- une craie
- une brosse

4

© Copp Clark Pitman 1990



Ça rime!

Trouve les mots qui riment avec ...

1. Bravo! un stylo
2. un garçon un crayon
3. une pomme une gomme
4. une soeur un professeur
5. une fraise une chaise
6. une lettre une fenêtre
7. un short une porte
8. un bec une bibliothèque
9. un vase un gymnase
10. le lait une craie
11. un litre un pupitre
12. un papier un cahier
13. un ami une fille
14. un rêve des élèves
15. la directrice une calculatrice



une chaise



une craie



une fenêtre



une porte




un professeur



une bibliothèque



une gomme



un stylo




une calculatrice



Qu'est-ce qu'il y a dans la boîte à lunch?

Écris les lettres dans le bon ordre.



opemm

1. une p o m m e



sciwhnda

2. un s a n d w i c h



tcuibsis

3. des d i s c u i t s



ialt

4. du l a i t



ocoahclt

5. du c h o c o l a t

Fais un collage ou un dessin de ton lunch idéal.



Prépare-toi pour la rentrée!

Identifie ces objets et emploie le code pour trouver le message.



As-tu...

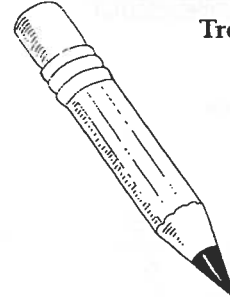
1. ton l u n c h.
2. un s t y l o.
3. un c r a y o n.
4. des l u n e t t e s.
5. des c a h i e r s.
6. une c a l c u l a t r i c e.
7. une r è g l e.

Oui? Bravo!

Bonne chance en septembre!



Trouve les mots!




1. pupitre
2. rentrée
3. entrée
4. enthousiaste
5. test
6. est
7. table
8. tableau

9. eau
10. autobus
11. stylo
12. ordinateur
13. règle
14. leçon
- neuf
- français

PUPITRENTREENTHOUSIASTE
ESTABLET
AUTOBUSSTYLO
NEUF
FRANCAIS
LECON
REGLE



Décode le poème.



Le code:

A = Δ E = □ H = • L = eee P = ○ T = ☼ X = ★
 B = ■ É = ◆ I = ✕ M = 7 Q = ☆ U = ~ Y = D
 C = O F = ▼ J = ~ N = ▢ R = 3 V = ¶ Z = >
 D = ☼ G = + K = — O = 8 S = ¶ W = 3

Utilise le code pour créer ton propre message.


© Copp Clark Pitman 1990

9



Écris une lettre à ton ami/amie.

Décris ta journée à l'école. N'oublie pas de décrire ton école, ton professeur, ta classe, tes routines et tes amis!

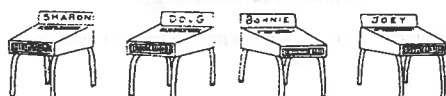


10

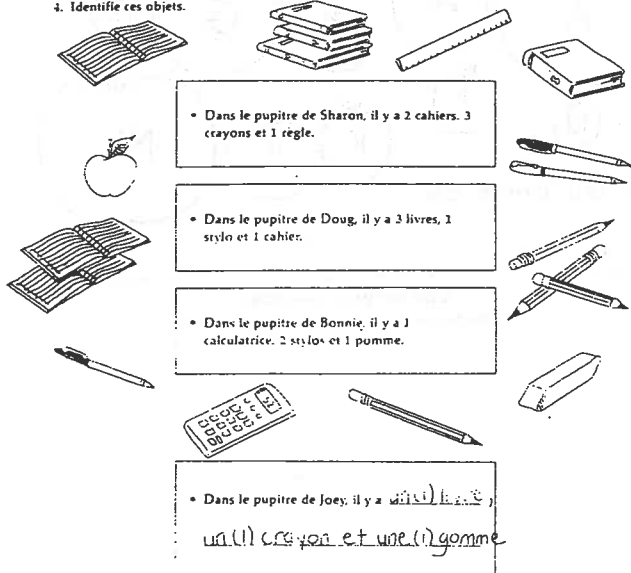
© Copp Clark Pitman 1990



Qu'est-ce qu'il y a dans le pupitre de Joey?




1. Lis les descriptions des pupitres de Sharon, Doug et Bonnie.
2. Biffe les objets.
3. Les objets qui restent sont dans le pupitre de Joey!
4. Identifie ces objets.



© Copp Clark Pitman 1990


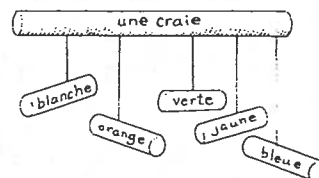
11



Fais un mobile des associations!

Choisis un mot clé et trouve des choses associées à ce mot.

Exemples:



Voici quelques idées pour ton mobile : une école un pupitre un sac à dos

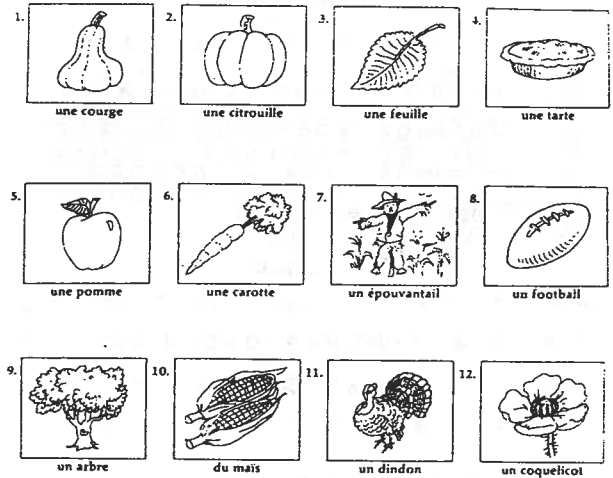
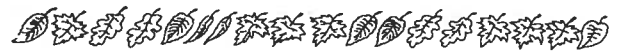
12

© Copp Clark Pitman 1990




© Copp Clark Pitman 1990

13



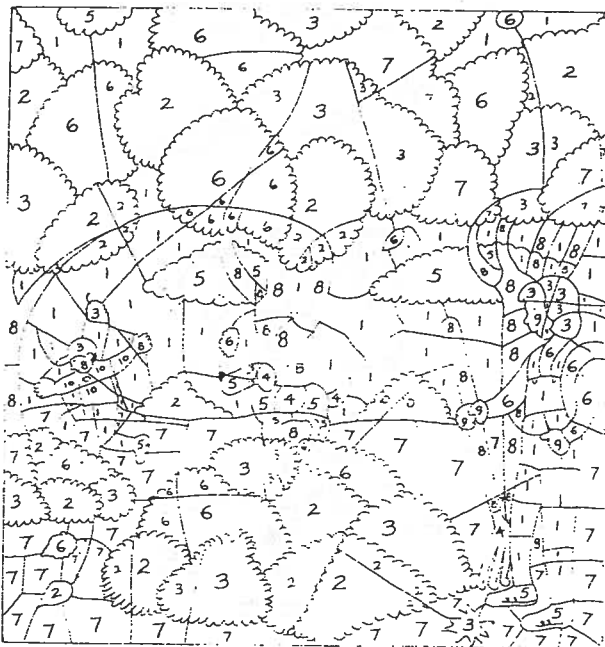
14

© Copp Clark Pitman 1990



Qu'est-ce que c'est?

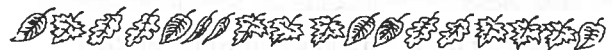
Colorie en suivant le code.



1 = bleu	2 = orange	3 = rouge	4 = noir	5 = blanc
6 = jaune	7 = vert	8 = brun	9 = rose	10 = violet


© Copp Clark Pitman 1990

15



Trouve le message!

Mets les pommes en ordre de la plus grande à la plus petite.




L'automne est
m a g n i f i q u e


Crée ton propre message.
Utilise des pommes, des citrouilles ou n'importe quoi.

16


© Copp Clark Pitman 1990




Trouve les mots cachés dans la grille d'automne.



1. une courge
2. une citrouille
3. une feuille
4. une tarte
5. une pomme
6. une carotte
7. un épouvantail
8. un football
9. un arbre
10. du maïs
11. un dindon
12. un coquelicot


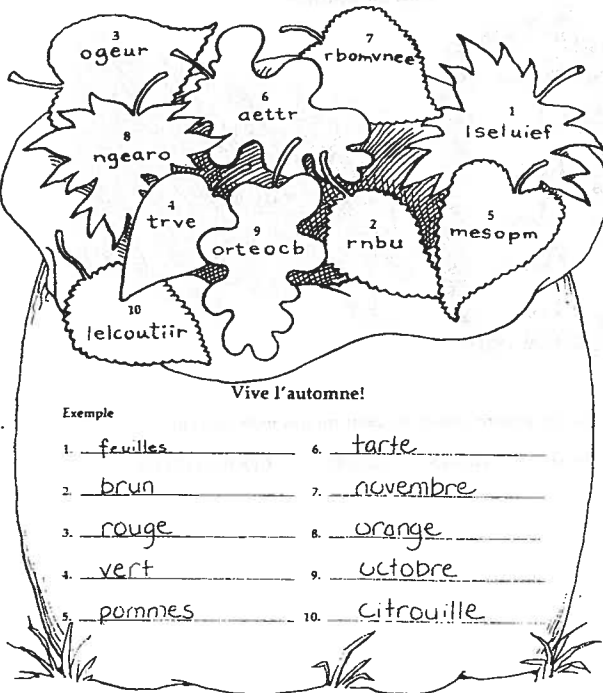


Biffe les mots d'automne et trouve le message caché.



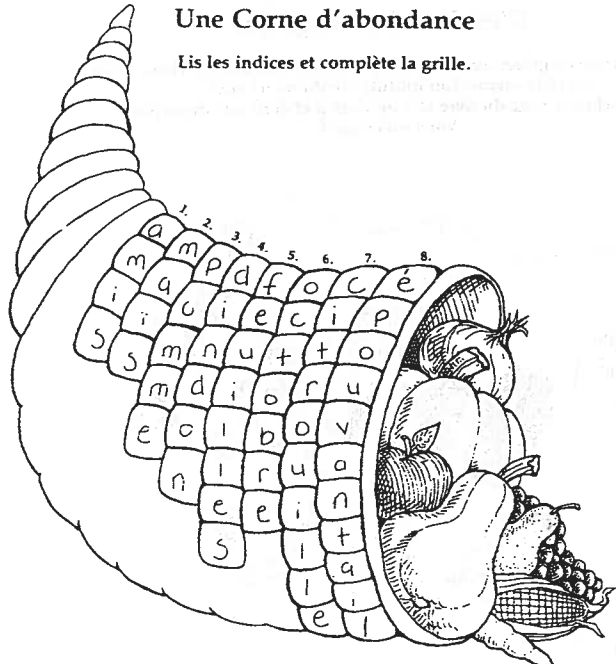
Quel est le bon mot?

Écris les lettres dans le bon ordre.




Une Corne d'abondance

Lis les indices et complète la grille.




1. les personnes qu'on aime
2. un légume jaune
3. un fruit d'automne
4. l'oiseau qu'on mange à l'Action de grâce
5. elles changent de couleur et tombent
6. septembre, ..., novembre ...
7. un légume orange qui est populaire à l'halloween
8. il chasse les oiseaux et protège le jardin



Mots croisés

Qui suis je?




1. Je suis une grande plante. J'ai beaucoup de branches et de feuilles.
2. Je suis une couleur d'automne. Je commence par la lettre R.
3. Je suis 12 mois après août.
4. Je suis ronde et orange. On me voit partout à l'halloween.
5. Je suis un fruit. Je pousse dans les arbres. Je suis délicieuse dans une tarte.
6. Je suis une fête d'automne. Les enfants se déguisent et crient *Truc on Traite!*
7. Je suis un mois. Je commence par la lettre O.



Fais des associations!





- L c'est pour courge. légume
1. O c'est pour citrouille. orange
2. R c'est pour pomme. rouge
3. F c'est pour arbre. feuille
4. D c'est pour Action de grâces. dindon
5. S c'est pour rentrée. septembre
6. P c'est pour école. professeur
7. O c'est pour halloween. octobre
8. F c'est pour sport. football
9. T c'est pour dessert. tarte
10. J c'est pour maïs. jaune



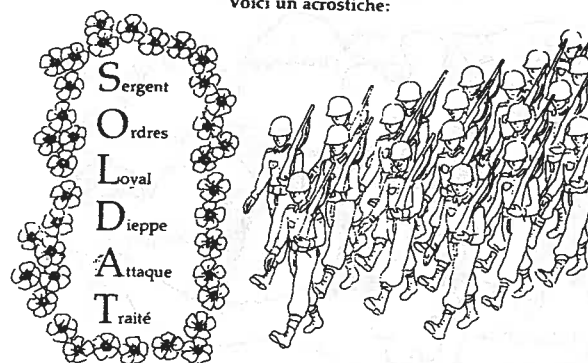
C'est l'Action de grâces.

À l'Action de grâces, on dit merci pour toutes les bonnes choses. Fais un livre-accordéon intitulé *On dit merci pour...* Sur chaque page du livre fais un dessin et écris une description. Voici un exemple:



Le 11 novembre-le jour du Souvenir

Voici un acrostiche:



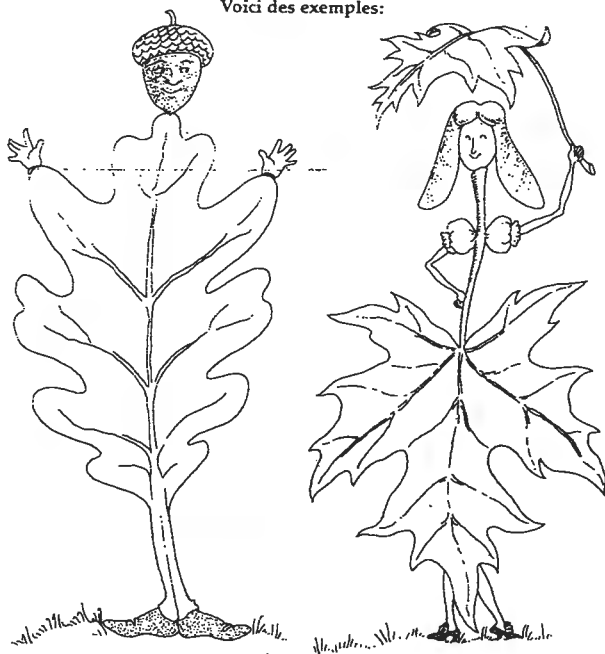
Fais ton propre acrostiche pour un des mots suivants...

MORT ARMES GUERRE COQUELICOTS

Les feuilles tombent!

En automne les feuilles sont belles et multicolores. Choisis une feuille ou des feuilles d'automne pour créer un dessin original.

Voici des exemples:



© Copp Clark Pitman 1990

25



38

© Copp Clark Pitman 1990



© Copp Clark Pitman 1990

39




40

Copp Clark Pitman 1990



Trouve les mots de Noël cachés dans la grille.




1. le Père Noël
2. un arbre de Noël
3. un cadeau
4. un renne
5. un bonhomme de neige
6. une canne de Noël
7. une carte
8. un ornement
9. une décoration
10. une guirlande
11. le houx
12. une étoile

© Copp Clark Pitman 1990

41



Décode le message mystère.



youppi c'est Noël !

Le code:

A =	G =	N =	U =
B =	H =	O =	V =
C =	I =	P =	W =
D =	J =	Q =	X =
E =	K =	R =	Y =
È =	L =	S =	Z =
F =	M =	T =	

Utilise le code pour créer ton propre message.

42

© Copp Clark Pitman 1990



Quel est le bon mot?

1. Écris les lettres dans le bon ordre.

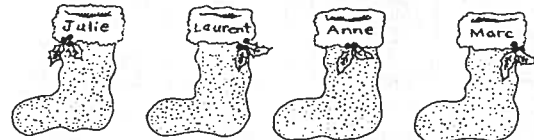
1. un arbre de Noël
2. le Père Noël
3. un renne
4. un cadeau
5. un bas de Noël
6. une cane de Noël
7. un bonhomme de neige
8. une guirlande
9. un ornement
10. une étoile

© Copp Clark Pitman 1990

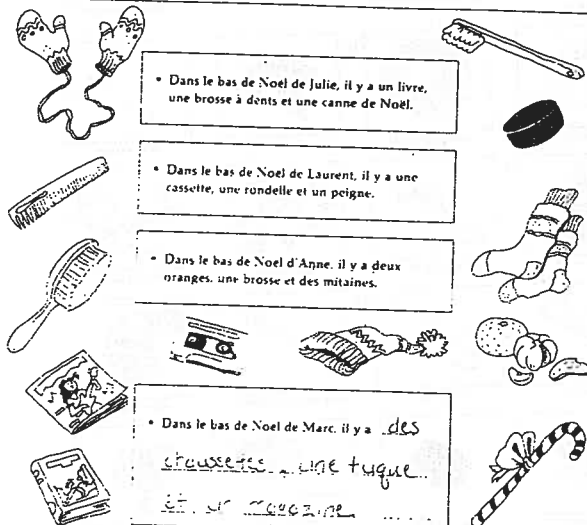
43



Qu'est-ce qu'il y a dans le bas de Noël de Marc?



1. Lis les descriptions des bas de Noël de Julie, Laurent et Anne.
2. Biffe les objets.
3. Les objets qui restent sont dans le bas de Noël de Marc.
4. Identifie ces objets.



Dans le bas de Noël de Julie, il y a un livre, une brosse à dents et une canne de Noël.

Dans le bas de Noël de Laurent, il y a une cassette, une rondelle et un peignoir.

Dans le bas de Noël d'Anne, il y a deux oranges, une brosse et des mitaines.

Dans le bas de Noël de Marc, il y a des chaussettes, une tuque et un peignoir.

44

© Copp Clark Pitman 1990



Le Nouvel An

Biffe les mois et trouve le message caché.


JANVIER METS FÉVRIER
TON CHAPEAU MARS ET
AVRIL MAI TES JUIN
JUILLET MITAINES. IL
AOÛT SEPTEMBRE FAIT
OCTOBRE NOVEMBRE
DÉCEMBRE FROID!

Bonne Année



Anagramme

Emploie les lettres de ce message pour trouver au moins 20 mots.



Bonne année et meilleurs vœux!

bon	renne	noir
sœur	étoile	brun
moi	bas	rose
mois	livre	beige
un	maison	* oui, non
niece	vert	* il, elle
salle	bleu	

Bonne Année!

Mes résolutions pour l'année
Je promets de...

le 1er janvier : signée

idées

visiter les grands-parents
visiter l'ongler
visiter le chien chaque jour

* faire mes exercices
* faire mes devoirs

* être gentille
* avoir plus de patience



Le nouvel an chinois



LE RAT
• ambitieux
• honnête
• charmant

1900 1972
1912 1984
1924 1996
1936 2008
1948 2020
1960 2032



LE BOEUF
• jaloux
• patient
• silencieux

1901 1973
1913 1985
1925 1997
1937 2009
1949 2021
1961 2033



LE TIGRE
• agressif
• courageux
• sensible

1902 1974
1914 1986
1926 1998
1938 2010
1950 2022
1962 2034



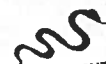
LE LIÈVRE
• chanceux
• capricieux
• ambitieux

1903 1975
1915 1987
1927 1999
1939 2011
1951 2023
1963 2035



LE DRAGON
• légal
• dynamique
• honnête

1904 1976
1916 1988
1928 2000
1940 2012
1952 2024
1964 2036



LE SERPENT
• paresseux
• enthousiaste
• élégant

1905 1977
1917 1989
1929 2001
1941 2013
1953 2025
1965 2037



LE CHEVAL
• indépendant
• charmant
• bavard

1906 1978
1918 1990
1930 2002
1942 2014
1954 2026
1966 2038



LA CHEVRE
• artistique
• gentille
• responsable

1907 1979
1919 1991
1931 2003
1943 2015
1955 2027
1967 2039



LE SINGE
• intelligent
• créatif
• enthousiaste

1908 1980
1920 1992
1932 2004
1944 2016
1956 2028
1968 2040



LE COQ
• honnête
• arrogant
• industrieux

1909 1981
1921 1993
1933 2005
1945 2017
1957 2029
1969 2041



LE CHIEN
• honnête
• loyal
• généreux

1910 1982
1922 1994
1934 2006
1946 2018
1958 2030
1970 2042



LE COCHON
• pur
• gracieux
• romantique

1911 1983
1923 1995
1935 2007
1947 2019
1959 2031
1971 2043




Consulte le calendrier chinois (p. 48).
Sous quel signe es-tu?
Es-tu d'accord avec la description?

Trouve le signe d'un membre de ta famille (ton père, ta mère, ton frère, ta soeur, tes grands-parents) et écris la description.
Par exemple . . .

Mon père est un dragon. Sa fête est le 9 mars, 1952. Alors, il est honnête, dynamique et têtue.


Fais une présentation originale de cette personne.

Exemple



© Copp Clark Pitman 1990

49



La fête de Chanukah

Construis ce dreidl – une toupie spéciale pour la fête de Chanukah!

1. Prends une tasse en «styromousse».



2. Coupe la tasse.



3. Découpe la petite tasse en «zig-zag» pour former quatre pointes.



4. Sur chaque pointe, écris une de ces quatre lettres en hébreu:

נ ג ה ש

5. Insère un clou au milieu.



6. Fais tourner la toupie.

7. Devine sur quelle lettre elle va tomber. Si tu as raison tu gagnes.


50

© Copp Clark Pitman 1990



© Copp Clark Pitman 1990

51



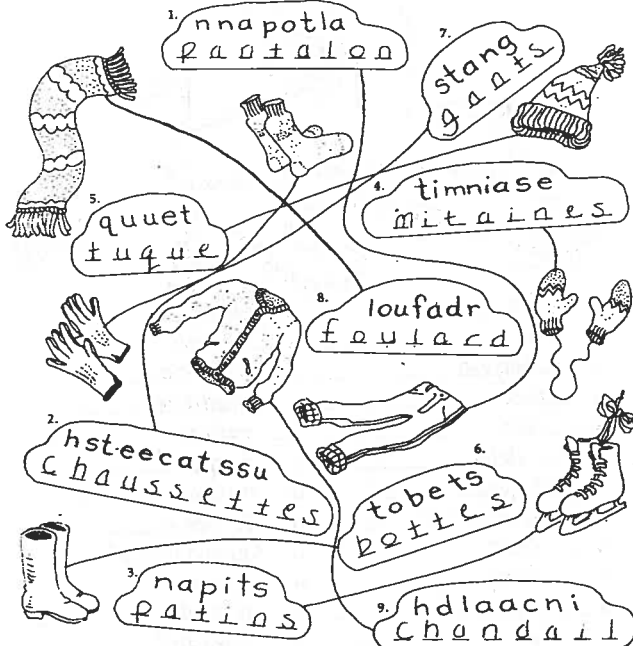
- | | | | |
|------------------------|--------------------------|--------------------------|----------------------|
| 1.
Il fait froid. | 2.
la neige | 3.
des gants | 4.
des bottes |
| 5.
un foulard | 6.
un anorak | 7.
un pantalon | 8.
des patins |
| 9.
un chandail | 10.
un chapeau | 11.
des mitaines | 12.
un manteau |
| 13.
des chaussettes | 14.
des skis | 15.
des bâtons de ski | 16.
des raquettes |
| 17.
un toboggan | 18.
la Saint-Valentin | 19.
un cupidon | 20.
un cœur |
| 21.
une carte | 22.
des roses | | |

52

© Copp Clark Pitman 1990

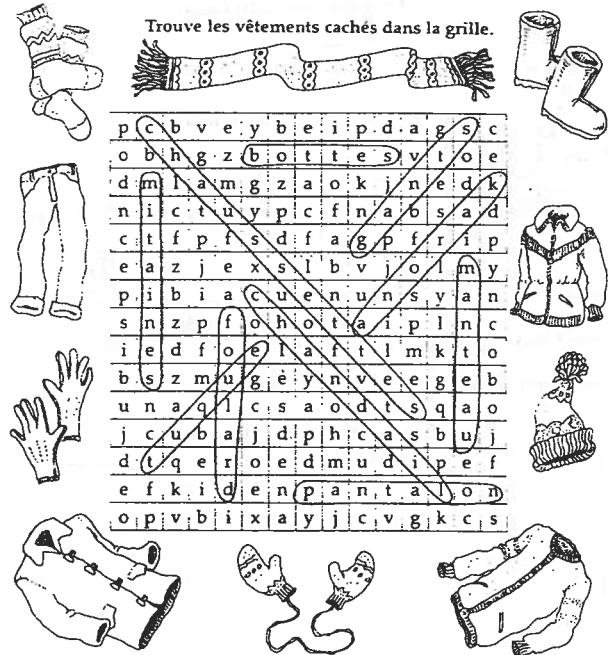
Vêtements d'hiver

Écris les lettres dans le bon ordre et trouve l'illustration correspondante.



Brrr . . . il fait froid!

Trouve les vêtements cachés dans la grille.


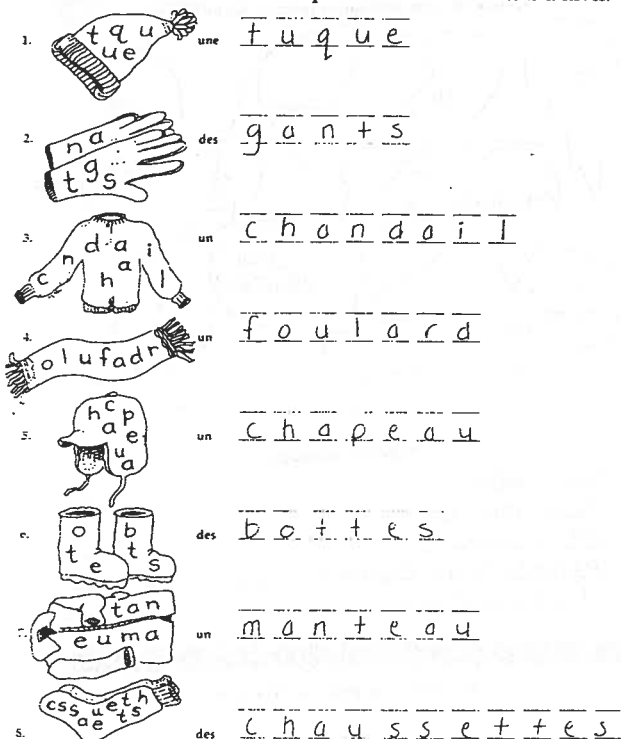


- | | | |
|--------------------|---------------|-----------------|
| 1. des chaussettes | 5. une tuque | 8. un manteau |
| 2. des gants | 6. un foulard | 9. un chandail |
| 3. des mitaines | 7. un anorak | 10. un pantalon |
| 4. des bottes | | |

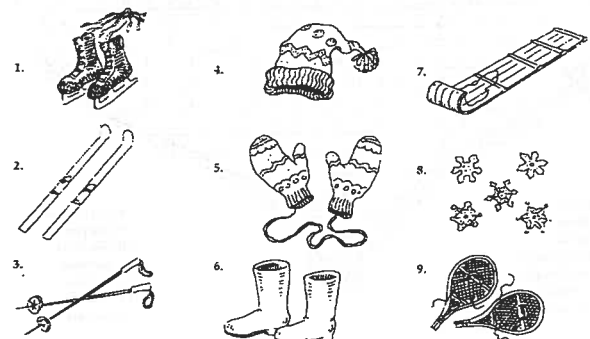
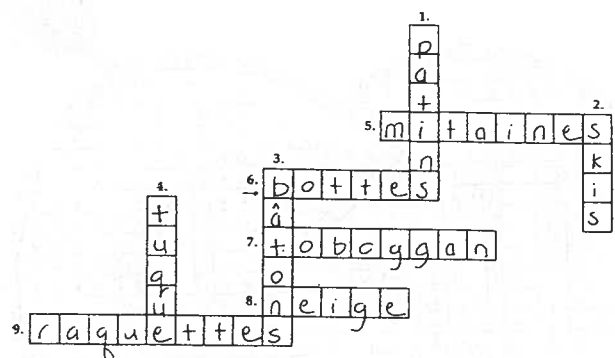


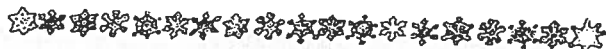
Brrr! C'est l'hiver.

Écris les lettres dans le bon ordre pour trouver les vêtements d'hiver.



Identifie les objets d'hiver et remplis la grille.





Quelle histoire!

Voici une histoire en images.
Peux-tu la lire?

C'est samedi, le 20 vingt décembre. Il est



dix heures du matin. Nathalie et Sophie regardent

par la



fenêtre. Il fait froid et il



neige.

Les 2



deux filles

sortent de la



maison pour

faire un grand



bonhomme de neige. Elles

ont des



boutons pour les



yeux, une



carotte

pour le nez, une




tuque rouge et un



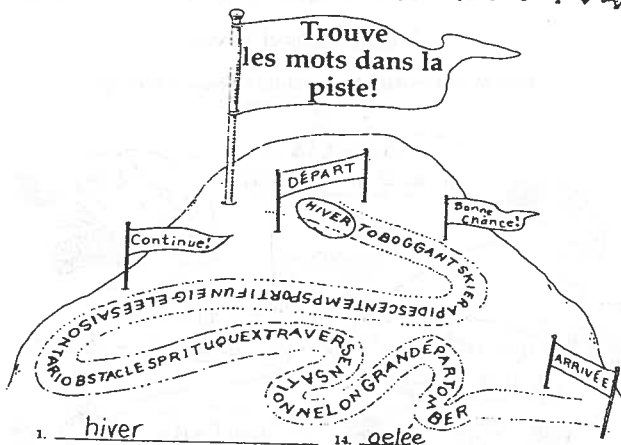
foulard

vert. Quel bonhomme chic!


Fais ta propre histoire en images.



Trouve
les mots dans la
piste!

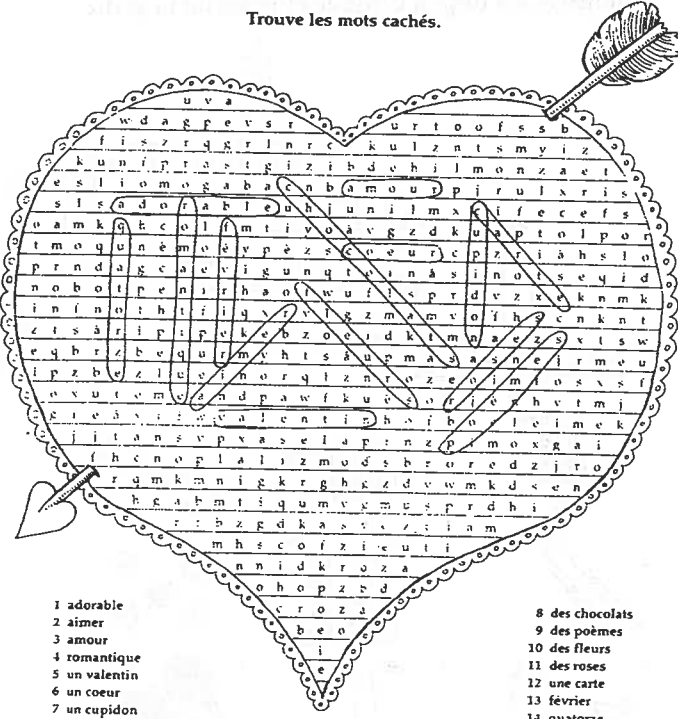


- | | |
|----------------|------------------|
| 1. hiver | 14. gelée |
| 2. vert | 15. saison |
| 3. toboggan | 16. Ontario |
| 4. gants | 17. obstacles |
| 5. ski | 18. esprit |
| 6. skier | 19. tuque |
| 7. rapide | 20. extra |
| 8. descente | 21. traverse |
| 9. cent | 22. sensationnel |
| 10. temps | 23. long |
| 11. sport(lif) | 24. grand |
| 12. fun | 25. départ |
| 13. neige | 26. tomber |



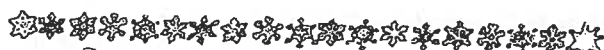
C'est bientôt la Saint-Valentin!

Trouve les mots cachés.



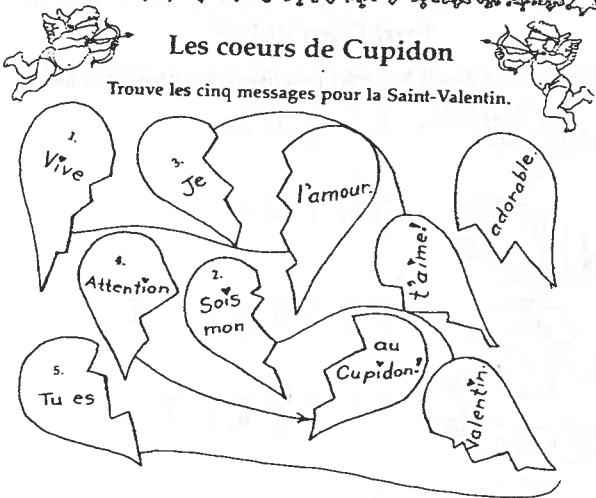
- 1 adorable
- 2 aimer
- 3 amour
- 4 romantique
- 5 un valentin
- 6 un coeur
- 7 un cupidon

- 8 des chocolats
- 9 des poèmes
- 10 des fleurs
- 11 des roses
- 12 une carte
- 13 février
- 14 quatorze



Les coeurs de Cupidon

Trouve les cinq messages pour la Saint-Valentin.



Voici les messages:

1. Vive l'amour.
2. Sois mon valentin.
3. Je t'aime!
4. Attention au Cupidon!
5. Tu es adorable.



Fais une carte pour ton Valentin.



Coeurs et flèches

Suis les flèches et écris le message.


<p>Je t'adore !</p>	<p>Tu es mon amour</p>
---------------------	------------------------

Crée ton propre message en suivant les modèles.



Illustre les mots de façon originale.

Voici des exemples:



Idées:


des mitaines un chandail
des chaussettes un chapeau



- | | | | |
|------------------|----------------|---------------------|------------------------|
| 1. une rose | 2. une tulipe | 3. un bouquet | 4. un jardin |
| 5. un parapluie | 6. la pluie | 7. un imperméable | 8. le soleil |
| 9. la lune | 10. un têtard | 11. des insectes | 12. un écureuil |
| 13. un lapin | 14. un oiseau | 15. un cerf-volant | 16. un oeuf de Pâques |



Décode le message.



Vive le printemps

Le code:


A = H = O = V =
 B = I = P = W =
 C = J = Q = X =
 D = K = R = Y =
 E = L = S = Z =
 F = M = T =
 G = N = U =



Utilise le code pour créer ton propre message.



Trouve les fleurs du printemps cachées dans la grille.



1. une rose
2. une tulipe
3. un zinnia
4. un iris
5. une marguerite
6. un géranium
7. une hyacinthe
8. un crysanthème
9. une jonquille



Complète les mots.



c'est pour p a r a p l u i e



c'est pour r a q u e t t e



c'est pour i n s e c t e s



c'est pour n u a g e s



c'est pour t e n t e



c'est pour é c u r e u i l



c'est pour m u s i q u e




c'est pour p l u i e



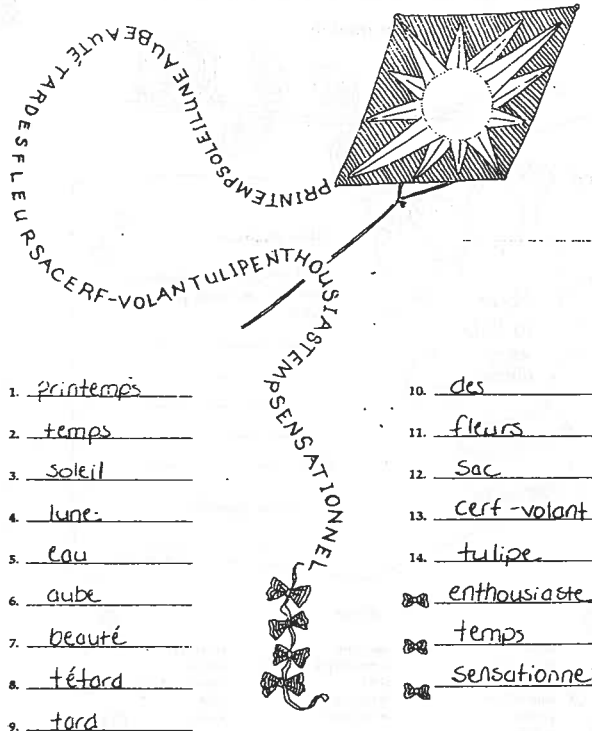
c'est pour s o l e i l



Trouve les mots du printemps.



Trouve les mots du printemps.



© Copp Clark Pitman 1990

Mots Croisés

Qui suis-je?





- Je suis quelque chose qu'on utilise s'il pleut. Je commence par la lettre P.
- Je suis une plante. En général on me trouve dans un jardin. Des roses et des jonquilles sont des exemples.
- Je suis le mois après avril.
- Je suis le mois avant juillet.
- Je suis une fleur. Je commence par la lettre T. Je rime avec Philippe.

- Je commence par la lettre P. Je protège les pieds.
- Je suis un type de manteau qu'on porte quand il pleut. Je commence par la lettre I.
- Je suis une fête du printemps. On voit des œufs décorés et des lapins en chocolat partout.
- Je brille et je suis très chaud. En terre, j'ai une autre vie. Je commence par la lettre S.


© Copp Clark Pitman 1990

Quel est le message du lapin?



© Copp Clark Pitman 1990

Anagramme



Emploie les lettres pour trouver au moins 10 mots.

Les lettres sont: P, A, Q, U, E, S, S, E, S, M, E, L, S, C, H, O, C, O, L, A, T, O, U, T, L, E, M, O, N, D, E, J, A, I, D, E, S, O, E, U, F, S, C, H, O, C, O, L, A, T, P, O, U, R, T, O, U, T, L, E, M, O, N, D, E, J, O, Y, E, U, S, E, S, P, A, Q, U, E, S.



le mai
Chère maman,
Pour la fête des Mères,
je promets

signé(e) _____ XX00



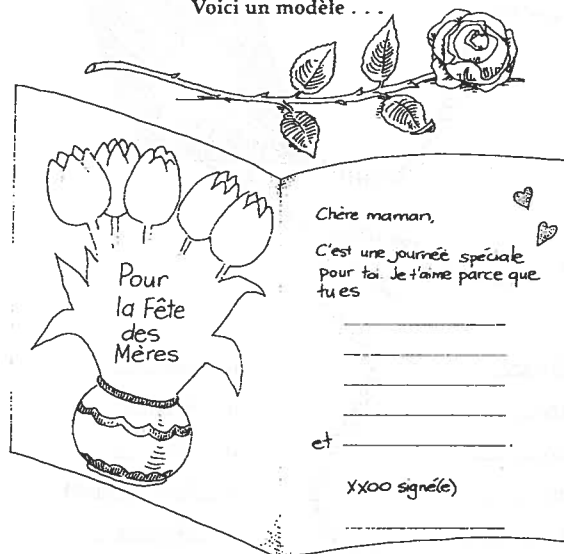
Quelques possibilités:

- de faire la vaisselle pour 3 jours
- de ranger ma chambre
- de garder mon frère/ma sœur
- de préparer le dîner
- de nettoyer le garage
- d'être gentille



Fais ta propre carte pour ta maman.

Voici un modèle . . .



idées:

- | | | |
|--|---|---|
| extra
superbe
intelligente
enthousiaste
patiente
gentille | adorable
sympathique
chic
magnifique
formidable | fantastique
unique
sportive
sage
spéciale |
|--|---|---|



C'est la Fête des Pères!

Mon papa aime...

1. le golf !
2. le baseball
3. la musique
4. la planche à voile


Et ton papa, qu'est-ce qu'il aime?



La Fête des Pères

Prépare une carte spéciale pour la Fête des Pères!
Utilise le nom de ton père pour créer un acrostiche.

Voici un exemple:





Fais un collage du printemps.


Voici comment:



- Pense à toutes les choses associées au printemps.


- Cherche des illustrations ou fais des dessins.

- Étiquette ton collage.



© Copp Clark Pitman 1990


77



78

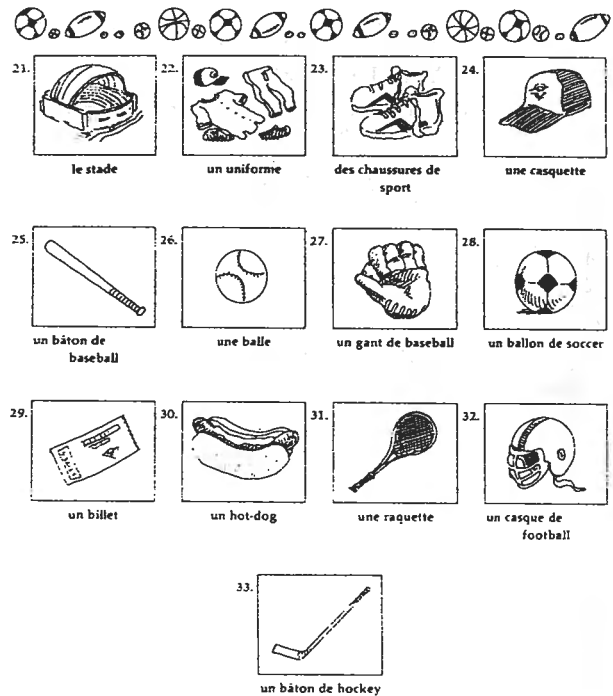
© Copp Clark Pitman 1990

vocabulaire



© Copp Clark Pitman 1990

79



80

© Copp Clark Pitman 1990



Trouve les sports cachés dans la grille.

a	g	c	h	d	a	f	i	k	f	m	i	b	l	d
n	b	m	h	o	c	k	e	v	o	h	a	n	c	g
v	n	b	f	p	r	-	q	j	o	p	k	g	m	y
j	o	b	a	k	i	p	a	i	t	i	o	u	e	m
s	i	l	r	i	b	t	g	p	b	b	f	q	a	n
k	n	a	r	r	i	c	r	d	a	c	o	e	r	a
i	a	s	d	e	n	o	j	a	f	m	x	i	s	
n	t	j	u	k	y	v	u	l	v	b	z	e	t	
a	a	e	a	z	g	-	l	-	i	a	t	u	m	i
u	t	i	c	g	h	a	b	t	p	c	e	i	a	q
t	i	d	m	e	b	v	m	a	c	a	n	f	-	u
i	o	y	t	e	d	o	h	o	l	g	n	y	k	e
q	u	h	s	b	f	x	a	n	i	l	i	a	h	
u	y	a	t	s	o	c	c	e	r	v	s	b	e	f
e	b	a	d	m	i	n	t	o	n	d	j	a	g	r

- | | | |
|-----------------|---------------------|---------------------|
| 1. le tennis | 5. le hockey | 9. la natation |
| 2. le soccer | 6. le volley-ball | 10. le ski nautique |
| 3. le baseball | 7. le ballon-panier | 11. la boxe |
| 4. le badminton | 8. la gymnastique | 12. le football |



Biffe les sports pour trouver le message mystère.

SUGGER-IL FAUT
BALLON-PANIER CANOTAGE
TENNIS FOOTBALL BIEN MANGER
ALPINISME ET SE BICYCLETTE
VOILE KARATÉ NATATION REPOSER
POUR PROFITER PATINAGE DE LA
BASEBALL JOURNÉE. SKI ALPIN
VOLLEY-BALL N'oubliez PAS CES
SKI NAUTIQUE SKI-DE-FOND
CONSEILS HOCKEY. ESSAYEZ
CANOE DE BADMINTON
BOXE PARTICIPER!



Vive les Sports!

Identifie les sports. Emploie les lettres encadrées pour former le message.

1. gymnastique
2. football
3. hockey
4. soccer
5. ballon-panier
6. tennis
7. natation

Le message-mystère est: Es-tu sportif?



C'est la saison de baseball!

Identifie les objets et remplis la grille.

1. chausures
2. casquette
3. bâton
4. gant
5. gant
6. gant
7. hot-dog
8. hot-dog
9. hot-dog

Classifie ces sports olympiques d'hiver selon les catégories.

Sports olympiques d'hiver	Individuel	Par équipes	Par équipes mixtes	Par équipes mixtes	Par équipes mixtes
1. le hockey sur glace					
2. le patinage artistique					
3. le saut en skis					
4. le bobsleigh					
5. la luge					
6. le ski acrobatique					
7. le ski alpin					
8. le ski de fond					
9. le patinage de vitesse					
10. le curling					
11. le rodéo					

Aimes-tu les sports?

Identifie les équipes. Emploie les lettres pour former le message.

LES ARGOS

LES OILERS

LES JETS

LES CANADIENS

LES NORDIQUES

LES BLUE JAYS

LES EXPOS

LES STAMPEDERS

LES BLUE BOMBERS

LES TIGER-CATS

1. C'est l'équipe de baseball de Toronto.
2. C'est l'équipe de baseball de Montréal.
3. C'est l'équipe de football de Hamilton.
4. C'est l'équipe de football de Toronto.
5. C'est l'équipe de hockey de Montréal.
6. C'est l'équipe de hockey de Winnipeg.
7. C'est l'équipe de hockey de Québec.
8. C'est l'équipe de hockey d'Édmonion.
9. C'est l'équipe de football de Winnipeg.
10. C'est l'équipe de football de Calgary.

Complète le schéma.

1. natation

2. voile

3. canotage

4. patinage

5. gymnastique

6. tennis

7. soldecer

8. badminton

9. ballon-panier

10. cyclisme

11. hockey

12. alpinisme

13. football

14. volley-ball

15. tout le monde est sportif!

Fais des associations!

1. G c'est pour baseball (un) gant
2. B c'est pour hockey (un) bâton
3. E c'est pour natation (l') eau
4. B c'est pour soccer (un) ballon (de soccer)
5. R c'est pour tennis (une) raquette
6. B c'est pour ski (des) bâtons (de ski)

Fais tes propres associations:

_____ c'est pour _____

_____ c'est pour _____

_____ c'est pour _____



Quels sont les sports préférés de Suzanne?

1. Lis les sports préférés de Joseph, Louise et Ralph.
2. Biffe les sports.
3. Les sports qui restent sont les sports préférés de Suzanne.
4. Identifie ces sports.

• Joseph aime le tennis, le ski et la gymnastique.

• Louise aime le baseball, la natation et le ballon-panier.

• Ralph aime le badminton, l'alpinisme et le volley-ball.

• Suzanne aime le football,
le soccer et
le hockey.



Mon athlète favori

Fabrique ta propre marotte!


Choisis un sport et un athlète associé à ce sport.

Choisis le type de marotte que tu veux faire.

Ta marotte, va-t-elle être ...

... un joueur de hockey?


... une vedette de tennis?




Crée un dialogue entre ta marotte et celle de ton ami(e).



Formidable!
C'est les vacances d'été!




1. des sandales	2. un short	3. un T-shirt	4. un maillot
5. un chalet	6. une tente	7. un sac de couchage	8. une piscine
9. un bateau	10. des montagnes russes	11. un manège	12. une grande roue
13. un billet	14. un clown	15. un pavillon	16. une glace
17. un Coke	18. un hamburger	19. un lac	20. une plage
21. une serviette	22. un ours	23. un moustique	

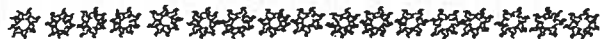


Le beau temps arrive!

Trouve les mots cachés dans la grille.

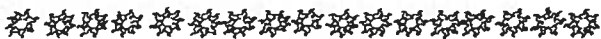



1. le soleil
2. des sandales
3. un short
4. un T-shirt
5. une casquette
6. la lotion
7. un maillot
8. une serviette
9. une piscine
10. une plage
11. un bateau
12. un sweatshirt



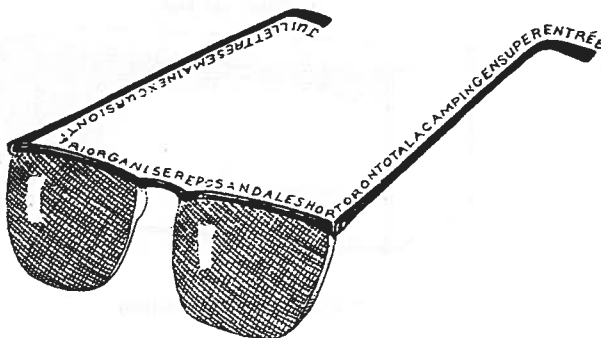
Bonne fête Canada!

Trouve les provinces et les territoires du Canada.




Vive les vacances d'été!

Combien de mots peux-tu trouver?



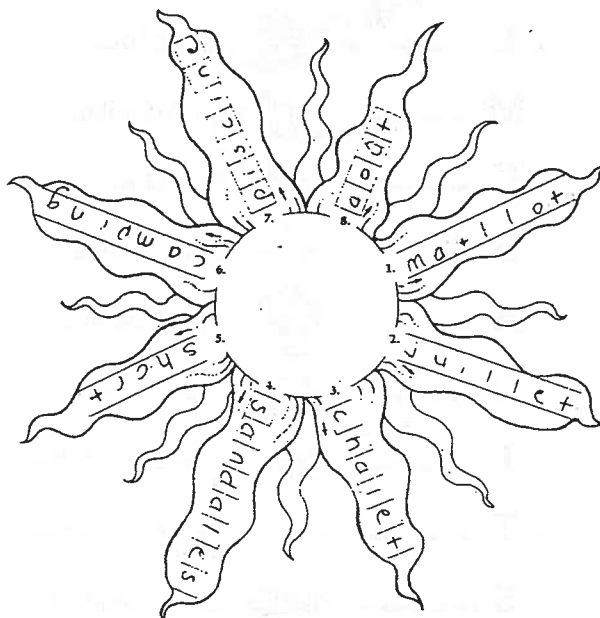
Voici les mots:

1. juillet
2. lettre(s)
3. semaine
4. main
5. excursion
6. Ontario
7. organiser
8. repos
9. sandales
10. short
11. Toronto
12. total
13. lac
14. camp
15. camping
16. gens
17. super
18. rentrée
19. entrée




Le soleil d'été

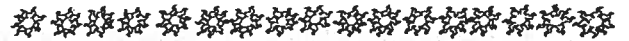
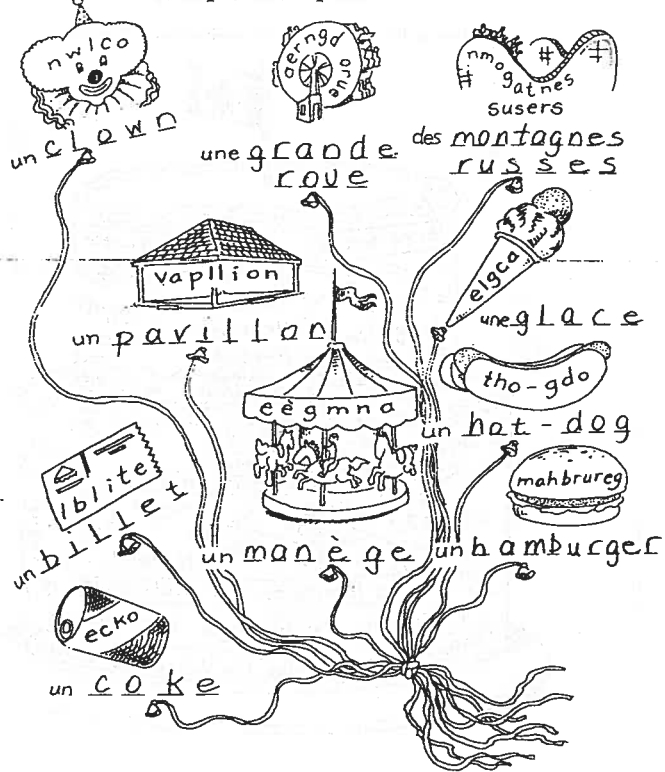
Lis les instructions et complète la grille.





1. C'est le vêtement qu'on porte pour nager.
2. C'est le mois après juin.
3. C'est une petite maison à la campagne ou à la plage.
4. Ce sont des souliers d'été.
5. C'est n'est pas un pantalon. C'est plus court.
6. C'est une activité d'été. On a besoin d'une tente et d'un sac de couchage.
7. C'est un endroit où on va nager.
8. C'est le mois avant septembre.



Hourra pour les parcs d'attractions!














Organise un pique-nique!



Vive le camping en été!

Fais des associations.

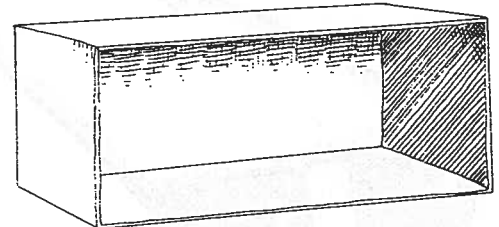
1. **L** c'est pour eau  (un) lac
2. **M** c'est pour natation  (un) maillot
3. **C** c'est pour thermomètre  (très) chaud
4. **S** c'est pour ciel  (le) soleil
5. **A** c'est pour forêt  (un) arbre
6. **O** c'est pour grizzly  (un) ours
7. **I** c'est pour moustique  (un) insecte
8. **T** c'est pour camping  (une) tente
9. **S** c'est pour pique-nique  (un) sandwich
10. **C** c'est pour bateau  (un) canoë




Les belles vacances!

Fais un diorama qui représente les vacances d'été.

1. Prends une boîte.



2. Fais un dessin à l'intérieur.



Écris une courte description ou un poème pour accompagner ton diorama.